




DECOSTERE ACCOUNTANCY

Hoe kan u uw gegevens van uw identiteitskaart bezorgen zonder te moeten langskomen?



@decostereaccountancy | www.decostere.be | info@decostere.be

Schrijf in op onze nieuwsbrief of volg de updates op onze website

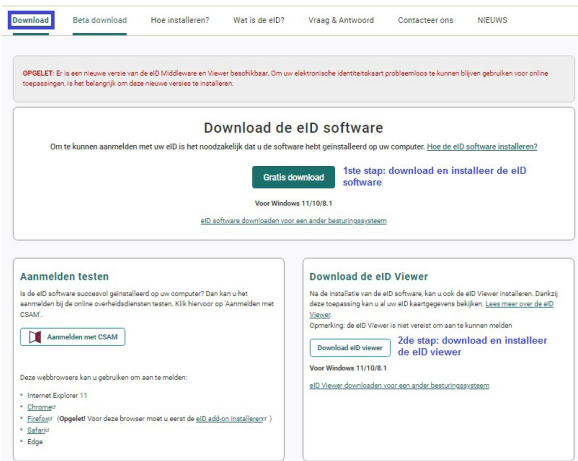

www.decostere.be

Step 1

Koppel uw kaartlezer aan uw computer en steek uw identiteitskaart erin.

Step 2

Open het programma "eID Viewer" op uw computer. Dit kan u doen door naast de "windows-toets" op het "vergrootglas" te klikken en "eID Viewer" in te typen.



Indien dit programma nog niet geïnstalleerd is op uw computer, surf u naar: www.eid.belgium.be/nl/eid-viewer en klik op "Download".

Als eerste downloadt en installeert u de eID software en als tweede de eID viewer. Indien u problemen heeft, aarzel dan zeker niet om onze IT-medewerkers te contacteren op het nr. 056 64 71 01.

Step 3

Het programma leest de gegevens van uw identiteitskaart en toont die op het scherm. Zie voorbeeld hiernaast.



Step 4

Ga naar "File" – "Save as" (of "Bestand" – "Opslaan als").

Bewaar het bestand op uw computer, best op een plaats waar u het gemakkelijk kan terugvinden. Eventueel op het "bureaublad" of in "mijn documenten". Kies als bestandsnaam uw "eigen naam" en bewaar het bestand.



Step 5

E-mail het bestand naar uw Accountancy Advisor of naar:

- Kantoor Avelgem/Waregem: avelgem@decostere.be
- Kantoor Roeselare: roeselare@decostere.be
- Kantoor Drongen: drongen@decostere.be
- Kantoor Ieper: ieper@decostere.be

